

Świnoujście dn.12 sierpnia 2011

Miejski Klub Sportowy
FLOTA
ul. Matejki 22, 72-600 Świnoujście
NIP 855-10-55-107, REGON 001062813
tel./fax 91 321 39 82

Departament Pożytku Publicznego
Ministerstwo Pracy i Polityki Społecznej
ul. Nowogrodzka 1 / 3 / 5
00-513 Warszawa

Sprawozdanie OPP za rok 2010 .

Dotyczy odpowiedzi na pismo : DPP-1 541-2 /57-AM /11

Miejski Klub Sportowy "Flota" Świnoujście przedstawia sprawozdanie " merytoryczne " i finansowe za rok 2010.

1/ Sprawozdanie „merytoryczne” za 2010 rok.

1.1.Nazwa : Miejski Klub Sportowy „FLOTA”

Siedziba :Polska ,woj. zachodniopomorskie, powiat –M. Świnoujście ,gm. Miasto Świnoujście ,miejsc. Świnoujście

Adres : 72-600 Świnoujście ,ul. Matejki 22

Data wpisu w KRS: 21-12-2001

Nr. KRS : 0000074778

REGON :

Skład członków zarządu MKS Flota na dzień 12.08.2011r.:

Adamski Jan

Białecki Józef

Borowski Rajmund

Dorosz Małgorzata

Dunajko Jarosław

Fafara Henryk

Fogt Roman

Fryska Mariusz

Gacek Marek

Jasiukiewicz Aleksander

Łysiak Rafał

Misiak Witold

Rozwałka Edward

Smażyk Leon


Zakrzewski Leszek

1.2. Cele statutowe stowarzyszenia –Miejski Klub Sportowy "FLOTA":

Celem klubu jest :

1/upowszechnianie kultury fizycznej i sportu poprzez propagowanie sportu wyczynowego na terenie miasta Świnoujścia.

2/szkolenie zawodników wyczynowo uprawiających sport,



1

3/realizowanie umów podpisanych przez miasto Świnoujście z miastami bliźniaczymi w części dotyczącej współpracy sportowej ,

4/zapewnienie mieszkańcom miasta Świnoujście , a w szczególności dzieciom i młodzieży powszechnego i wszechstronnego rozwoju fizycznego .

1.3. Zasady , formy i zakres działalności statutowej .

Klub realizuje swoje cele statutowe we współdziałaniu z organami samorządu gminy i innymi klubami sportowymi poprzez :

- organizacje sekcji sportu wyczynowego określonych przez Zarząd Klubu,
- organizacje imprez sportowych w dyscyplinach :piłka nożna ,tenis stołowy ,brydż sportowy oraz stwarzanie członkom Klubu warunków do uprawiania wybranej dyscypliny sportowej,
- zabezpieczenie zawodnikom opieki trenerskiej i lekarskiej,
- zabezpieczenie zawodnikom odpowiedniej ilości urządzeń i sprzętu do wyczynowego uprawiania sportu,
- organizowanie na terenie Świnoujścia imprez sportowych z udziałem miast bliźniaczych oraz uczestnictwa w podobnych imprezach organizowanych przez te miasta,
- realizacji celów statutowych służy prowadzenie działalności administracyjnej, finansowej w zakresie niezbędnym i wymaganym dla stowarzyszeń
- klub opiera swoją działalność na społecznej pracy członków oraz pomocy rodziców zawodników małoletnich,
- klub prowadzi swoją działalność na podstawie zatwierdzonych programów :
 - czteroletnich obejmujących działanie klubu pomiędzy walnymi Zebraniami Członków ,
 - rocznych , obejmujących działanie klubu w danym roku kalendarzowym.

1.4. Stowarzyszenie MKS FLOTA Świnoujście nie prowadzi działalności gospodarczej w rozumieniu przepisów ustawy o działalności gospodarczej. Klub prowadzi swoją działalność na zasadach non- profit.


1.5 Przyjęte uchwały Zarządu MKS Flota w 2010 roku :

- z dnia 8 kwietnia –uchwała o wyrażeniu zgody przez MKS Flota na produkcje i dystrybucje przez Stowarzyszenie Kibiców Floty Świnoujście ‘WYSPIARZE’ gadżetów i pamiątek klubowych ,
- z dnia 8 kwietnia – uchwała o współpracy ze Stowarzyszeniem Kibiców ‘WYSPIARZE’ w redagowaniu oficjalnej strony internetowej klubu MKS FLOTA,
- z dnia 2 grudnia –uchwała w sprawie regulaminu nadawania tytułu honorowego członka klubu MKS Flota
- z dnia 2 grudnia –uchwała w sprawie przyjęcia nowych członków do stowarzyszenia MKS flota ,
- z dnia 2 grudnia –uchwała o wyznaczeniu na dzień 29 stycznia 2011 walnego zebrania sprawozdawczo- wyborczego członków MKS Flota Świnoujście.

1.6 .Informacja o wysokości uzyskanych przychodów :

Lp.	Źródła finansowania	Kwota zł
1.	Dotacje Urzędu Miasta	793.500,00
2.	Składki Członkowskie	9859,50
3	Promocja Miasta	40.983,61
4.	Reklama wizualna na stadionie	35.600,00
5.	Za transmisje telewizyjne	50.000,00
6.	Darowizny	15.214,00
7.	Wpływy ze sprzedaży biletów	137.996,03

2



8.	1% podatku na działalność statutową	9.231,4
9.	Organizacja imprez sportowych	2.250,00
10.	Wpływy ze sprzedaży karnetów	14.229,46
11.	Sponsoring	16.900,00
12.	Transfer	239.800,00
13.	Pozostałe	15.312,25
	Razem	1.380.859,25

1.7. Informacja o wysokości poniesionych kosztów :

Lp.	Treść	Kwota zł
1.	Płace	530.595,47
2.	Składki na ubezpieczenie społeczne	26.038,97
3.	Amortyzacja	0
4.	Materialy i energia	144.621,11
5.	Usługi obce	1.268.016,63
6.	Podatki i opłaty	23.007,38
7.	Pozostałe	10.008,57
8.	Koszty finansowe	6095,48
9.	Pozostałe koszty operacyjne	30853,02
	Razem	2.039.236,63

1.8. Zatrudnienie w MKS Flota :

zatrudnienie ogółem – 5 osób ,w tym :

- Dyrektor Klubu
- Kierownik biura Klubu
- Referent ds. rozliczeń
- Gospodarz Klubu
- Pracownik biura

1.8.1. Kwota wynagrodzeń ogółem wyniosła : 133.640,00zł w tym:

1.8.2.Kwoty rocznego lub przeciętnego miesięcznego wynagrodzenia wypłaconego łącznie członkom zarządu -0 zł./słownie : zero złotych/

1.8.3 Wydatki na wynagrodzenia z umów zlecenia i umów o dzieło wyniosły : 396 955,47 zł

1.8.4. Stowarzyszenie MKS Flota nie udzielało pożyczek pieniężnych .


1.8.5 Stowarzyszenie MKS Flota lokowało środki finansowe na koncie w Banku, stan konta na dzień 31-12-2010 wynosił 400,75 zł

1.8.6. Stowarzyszenie MKS Flota nie nabywa l obligacji, udziałów ,akcji w spółkach prawa handlowego, nie nabywał nieruchomości, ani środków trwałych.

1.8.7 .Wartość aktywów i zobowiązań Stowarzyszenia MKS Flota podana jest w sprawozdaniu finansowym za 2010 rok.

1.9. Dane o działalności zleconej Stowarzyszeniu MKS Flota Świnoujście przez podmioty państwowe i samorządowe.

3



MKS Flota nie wykonywał prac /działalności/ zleconych przez podmioty państwowe i samorządowe.


2/ Sprawozdanie finansowe za 2010 rok.

W załączeniu przedkładamy :

- 2.1. Bilans – aktywa kart. szt 2 i pasywa kart 1 szt.
- 2.2 Rachunek zysków i strat kart. 1 szt.
- 2.3 Informacja dodatkowa kart 4 szt.

Sprawozdania finansowe zostały przedstawione na posiedzeniu Zarządu MKS FLOTA Świnoujście. Zarząd klubu przyjął sprawozdania finansowe w drodze uchwały w dniu 07.04.2011 roku

DYREKTOR
MKS FLOTA
Jarostaw Dunajko



**INFORMACJA DODATKOWA JEDNOSTEK, Z WYŁĄCZENIEM
BANKÓW I UBEZPIECZYCIELI ZA ROK 2010**

WPROWADZENIE

**MIEJSKI KLUB SPORTOWY
FLOTA ŚWINOUJŚCIE**

ul. Matejki 22
72-600 Świnoujście

forma prawna
stowarzyszenie


cele klubu :

- propagowanie sportu na terenie miasta Świnoujścia,
- szkolenie zawodników wyczynowo uprawiających sport,
- zapewnienie mieszkańcom miasta Świnoujścia, w szczególności dzieciom i młodzieży powszechnego i wszechstronnego rozwoju fizycznego.

Sąd Rejonowy w Szczecinie, Wydział Gospodarczy KRS 0000074778

Czas trwania Klubu : nieograniczony

Okres objęty sprawozdaniem : 01-01-2010 do 31-12-2010 roku.




INFORMACJA DODATKOWA JEDNOSTEK, Z WYŁĄCZENIEM BANKÓW I UBEZPIECZYCIELI

I. Omówienie stosowanych metod wyceny (w tym amortyzacji , walut obcych) aktywów i pasywów w zakresie, w jakim ustawa pozostawia jednostce prawo wyboru.

Na dzień bilansowy aktywa i pasywa wycenia się w sposób następujący:

- 1. inwestycje rozpoczęte** - według cen nabycia lub kosztów wytworzenia
- 2. udziały w innych jednostkach i długoterminowe papiery wartościowe(lokaty) -**
- 3. środki trwałe oraz wartości niematerialne i prawne wykazano w bilansie w** cenach nabycia (cenach zakupu brutto) lub kosztów wytworzenia, w wartości przeszacowanej pomniejszonej o odpisy amortyzacyjne, przy czym za środki trwałe uznaje się przedmioty o okresie użytkowania dłuższym niż rok o wartości początkowej jednostkowo wyższej niż 1500,00 zł lecz nie przekraczającej 3.500,00 zł (stosuje się odpis amortyzacyjny jednorazowy); przedmioty długotrwałego użytku o wartości poniżej 1500,00 zł zaliczane są do materiałów. Do amortyzacji środków trwałych oraz wartości niematerialnych i prawnych jednostka stosuje stawki przewidziane w wykazie rocznych stawek amortyzacyjnych, stanowiącym załącznik do ustawy o podatku dochodowym od osób prawnych z 15 lutego 1992 z późniejszymi zmianami.
- 4. zapasy rzeczowych składników majątku obrotowego** - według cen nabycia lub kosztów wytworzenia nie wyższych od cen ich sprzedaży netto na dzień bilansowy.
- 5. należności i zobowiązania** w tym również z tytułu pożyczek – w kwocie wymagającej zapłaty.
Za regułę przyjęto wycenę należności w kwocie wymagającej zapłaty z dnia powstania należności tj. bez odsetek z tytułu nieterminowej zapłaty.
- 6. środki pieniężne, kapitały (fundusze), wyemitowane papiery wartościowe oraz** pozostałe aktywa i pasywa – według wartości nominalnej.
Pozostałe pozycje aktywów i pasywów wycenia si wg zasad ogólnych , określonych w Ustawie o Rachunkowości.



7. Struktura zrealizowanych przychodów.


Wg tabeli poniżej

Lp.	Źródła finansowania	Kwota zł
1	Dotacje Urzędu Miasta	793.500,00
2	Składki członkowskie	9.859,50
3	Promocja Miasta	40.983,61
4	Reklama wizualna na stadionie	35.600,00
5	Za transmisje telewizyjne	50.000,00
6	Darowizny	15.215,00
7	Wpływy ze sprzedaży biletów	137.996,03
8	1% podatku na działalność statutową	9.213,40
9	Organizacja imprez sportowych	2.250,00
10	Wpływy ze sprzedaży karnetów	14.229,46
11	Sponsoring	16.900,00
12	Transfer	239.800,00
13	Pozostałe	15.312,25
X	Razem	1.380.859,25

8. Koszty Klubu w układzie rodzajowym (poz. 1 – 7)**Pozostałe koszty (poz. 8 – 9)**

Wg poniższej tabeli

Lp.	Treść	Kwota zł
1	Płace	530.595,47
2	Składki na ubezpieczenia społeczne	26.038,97
3	Amortyzacja	0
4	Materiały i energia	144.621,11
5	Usługi obce	1.268.016,63
6	Podatki i opłaty	23.007,38
7	Pozostałe	10.008,57
8	Koszty finansowe	6.095,48
9	Pozostałe koszty operacyjne	30.853,02
	Razem	2.039.236,63



9. Fundusze

	Stan na początek roku	Stan na koniec roku
	zł	zł
a) Kapitał udziałowy	-19.081,98	-19.081,98
b) Strata z lat ubiegłych	- 195.414,11	
c) Strata netto roku obrotowego	- 658.377,38	

10 .Wykaz zobowiązań działalności zabezpieczonych na majątku – nie wystąpiły

DYREKTOR
MKS FLOTA
Jarostaw Dunajko

Jednostronny rachunek zysków i strat

Rachunek zysków i strat (wariant kalkulacyjny)

+/-	Poz.	Nazwa pozycji	Na koniec 2010-12	Rok ubiegły
-	A	Przychody netto ze sprzedaży produktów, towarów i materiałów, w tym:	1.126.388,00	1.273.617,40
*	-	od jednostek powiązanych	0,00	0,00
	I	Przychody netto ze sprzedaży produktów	1.126.388,00	1.273.617,40
	II	Przychody netto ze sprzedaży towarów i materiałów	0,00	0,00
-	B	Koszty sprzedanych produktów, towarów i materiałów, w tym:	1.833.843,58	1.556.783,05
*	-	jednostkom powiązanim	0,00	0,00
	I	Koszt wytworzenia sprzedanych produktów	1.833.843,58	1.556.783,05
	II	Wartość sprzedanych towarów i materiałów	0,00	0,00
	C	Zysk (strata) brutto ze sprzedaży (A-B)	-707.455,58	-283.165,65
	D	Koszty sprzedaży	0,00	0,00
	E	Koszty ogólnego zarządu	168.444,55	180.663,94
	F	Zysk (strata) ze sprzedaży (C-D-E)	-875.900,13	-463.829,59
-	G	Pozostałe przychody operacyjne	252.900,00	410.535,49
	I	Zysk ze zbycia niefinansowych aktywów trwałych	0,00	0,00
	II	Dotacje	0,00	0,00
	III	Inne przychody operacyjne	252.900,00	410.535,49
-	H	Pozostałe koszty operacyjne	30.853,02	5.315,84
	I	Strata ze zbycia niefinansowych aktywów trwałych	0,00	0,00
	II	Aktualizacja wartości aktywów niefinansowych	0,00	0,00
	III	Inne koszty operacyjne	30.853,02	5.315,84
	IV	Rozliczenie zespołu 4	0,00	0,00
	I	Zysk (strata) z działalności operacyjnej (F+G-H)	-653.853,15	-58.609,94
-	J	Przychody finansowe	1.571,25	1,08
	I	Dywidendy i udziały w zyskach, w tym:	0,00	0,00
*	-	(-1) od jednostek powiązanych	0,00	0,00
	II	Odsetki, w tym:	1.570,58	1,08
*	-	(-1) od jednostek powiązanych	0,00	0,00
	III	Zysk ze zbycia inwestycji	0,00	0,00
	IV	Aktualizacja wartości inwestycji	0,00	0,00
	V	Inne	0,67	0,00
-	K	Koszty finansowe	6.095,48	14.463,59
	I	Odsetki, w tym:	3.713,92	14.463,59
*	-	(-1) dla jednostek powiązanych	0,00	0,00
	II	Strata ze zbycia inwestycji	0,00	0,00
	III	Aktualizacja wartości inwestycji	0,00	0,00
	IV	Inne	2.381,56	0,00
	L	Zysk (strata) z działalności gospodarczej (I+J-K)	-658.377,38	-73.072,45
-	M	Wynik zdarzeń nadzwyczajnych (M.I.-M.II.)	0,00	0,00
	I	Zyski nadzwyczajne	0,00	0,00
	II	Straty nadzwyczajne	0,00	0,00
	N	Zysk (strata) brutto (L±M)	-658.377,38	-73.072,45
	O	Podatek dochodowy	0,00	0,00
	P	Pozostałe obowiązkowe zmniejszenia zysku (zwiększenia straty)	0,00	0,00
	R	Zysk (strata) netto (N-O-P)	-658.377,38	-73.072,45

Bilans

AKTYWA

+/-	Poz.	Nazwa pozycji	Na koniec 2010-12	Na koniec ub. roku 2009-12-31
-	A	Aktywa trwałe	0,00	0,00
-	I	Wartości niematerialne i prawne	0,00	0,00
	1	Koszty zakończonych prac rozwojowych	0,00	0,00
	2	Wartość firmy	0,00	0,00
	3	Inne wartości niematerialne i prawne	0,00	0,00
	4	Zaliczki na wartości niematerialne i prawne	0,00	0,00
-	II	Rzeczowe aktywa trwałe	0,00	0,00
-	I	Środki trwałe	0,00	0,00
	a)	grunty (w tym prawo użytkowania wieczystego gruntu)	0,00	0,00
	b)	budynki, lokale i obiekty inżynierii lądowej i wodnej	0,00	0,00
	c)	urządzenia techniczne i maszyny	0,00	0,00
	d)	środki transportu	0,00	0,00
	e)	inne środki trwałe	0,00	0,00
	2	Środki trwałe w budowie	0,00	0,00
	3	Zaliczki na środki trwałe w budowie	0,00	0,00
-	III	Należności długoterminowe	0,00	0,00
	1	Od jednostek powiązanych	0,00	0,00
	2	Od pozostałych jednostek	0,00	0,00
-	IV	Inwestycje długoterminowe	0,00	0,00
	1	Nieruchomości	0,00	0,00
	2	Wartości niematerialne i prawne	0,00	0,00
-	3	Długoterminowe aktywa finansowe	0,00	0,00
-	a)	w jednostkach powiązanych	0,00	0,00
	-(1)	udziały lub akcje	0,00	0,00
	-(2)	inne papiery wartościowe	0,00	0,00
	-(3)	udzielone pożyczki	0,00	0,00
	-(4)	inne długoterminowe aktywa finansowe	0,00	0,00
-	b)	w pozostałych jednostkach	0,00	0,00
	-(1)	udziały lub akcje	0,00	0,00
	-(2)	inne papiery wartościowe	0,00	0,00
	-(3)	udzielone pożyczki	0,00	0,00
	-(4)	inne długoterminowe aktywa finansowe	0,00	0,00
	4	Inne inwestycje długoterminowe	0,00	0,00
-	V	Długoterminowe rozliczenia międzyokresowe	0,00	0,00
	1	Aktywa z tytułu odroczonego podatku dochodowego	0,00	0,00
	2	Inne rozliczenia międzyokresowe	0,00	0,00
-	B	Aktywa obrotowe	55.752,12	454.172,25
-	I	Zapasy	0,00	309.875,18
	1	Materiały	0,00	0,00
	2	Półprodukty i produkty w toku	0,00	0,00
	3	Produkty gotowe	0,00	0,00
	4	Towary	0,00	0,00
	5	Zaliczki na dostawy	0,00	309.875,18
-	II	Należności krótkoterminowe	55.345,06	142.387,60
-	1	Należności od jednostek powiązanych	0,00	0,00
-	a)	z tytułu dostaw i usług, o okresie spłaty:	0,00	0,00
	-(1)	do 12 miesięcy	0,00	0,00
	-(2)	powyżej 12 miesięcy	0,00	0,00
	b)	inne	0,00	0,00
-	2	Należności od pozostałych jednostek	55.345,06	142.387,60
-	a)	z tytułu dostaw i usług, o okresie spłaty:	42.745,81	133.907,60
	-(1)	do 12 miesięcy	42.745,81	133.907,60
	-(2)	powyżej 12 miesięcy	0,00	0,00
	b)	z tytułu podatków, dotacji, ceł, ubezpieczeń społecznych i zdrowotnych	9.889,25	5.770,00
	c)	inne	2.710,00	2.710,00
	d)	dochodzone na drodze sądowej	0,00	0,00
-	III	Inwestycje krótkoterminowe	407,06	1.909,47
-	1	Krótkoterminowe aktywa finansowe	407,06	1.909,47
-	a)	w jednostkach powiązanych	0,00	0,00
	-(1)	udziały lub akcje	0,00	0,00
	-(2)	inne papiery wartościowe	0,00	0,00
	-(3)	udzielone pożyczki	0,00	0,00
	-(4)	inne krótkoterminowe aktywa finansowe	0,00	0,00
-	b)	w pozostałych jednostkach	0,00	0,00
	-(1)	udziały lub akcje	0,00	0,00
	-(2)	inne papiery wartościowe	0,00	0,00
	-(3)	udzielone pożyczki	0,00	0,00
	-(4)	inne krótkoterminowe aktywa finansowe	0,00	0,00

Bilans

AKTYWA

+/-	Poz.	Nazwa pozycji	Na koniec 2010-12	Na koniec ub. roku 2009-12-31
	-	c) środki pieniężne i inne aktywa pieniężne	407,06	1.909,47
		-(1) środki pieniężne w kasie i na rachunkach	407,06	1.909,47
		-(2) inne środki pieniężne	0,00	0,00
		-(3) inne aktywa pieniężne	0,00	0,00
	2	Inne inwestycje krótkoterminowe	0,00	0,00
	IV	Krótkoterminowe rozliczenia międzyokresowe	0,00	0,00
	Suma		55.752,12	454.172,25



Bilans

PASYWA

+/-	Poz.	Nazwa pozycji	Na koniec 2010-12	Na koniec ub. roku 2009-12-31
-	A	Kapitał (fundusz) własny	-872.873,47	-214.496,09
	I	Kapitał (fundusz) podstawowy	-19.081,98	-19.081,98
	II	Należne wpłaty na kapitał podstawowy (wielkość ujemna)	0,00	0,00
	III	Udziały (akcje) własne (wielkość ujemna)	0,00	0,00
	IV	Kapitał (fundusz) zapasowy	0,00	0,00
	V	Kapitał (fundusz) z aktualizacji wyceny	0,00	0,00
	VI	Pozostałe kapitały (fundusze) rezerwowe	0,00	0,00
	VII	Zysk (strata) z lat ubiegłych	-195.414,11	-122.341,66
	VIII	Zysk (strata) netto	-658.377,38	-73.072,45
	IX	Odpisy z zysku netto w ciągu roku obrotowego (wielkość ujemna)	0,00	0,00
-	B	Zobowiązania i rezerwy na zobowiązania	928.625,59	668.668,34
-	I	Rezerwy na zobowiązania	0,00	0,00
	1	Rezerwa z tytułu odroczonego podatku dochodowego	0,00	0,00
-	2	Rezerwa na świadczenia emerytalne i podobne	0,00	0,00
		(1) długoterminowa	0,00	0,00
		(2) krótkoterminowa	0,00	0,00
-	3	Pozostałe rezerwy	0,00	0,00
		(1) długoterminowe	0,00	0,00
		(2) krótkoterminowe	0,00	0,00
-	II	Zobowiązania długoterminowe	399.927,34	0,00
	1	Wobec jednostek powiązanych	0,00	0,00
-	2	Wobec pozostałych jednostek	399.927,34	0,00
		a) kredyty i pożyczki	399.927,34	0,00
		b) z tytułu emisji dłużnych papierów wartościowych	0,00	0,00
		c) inne zobowiązania finansowe	0,00	0,00
		d) inne	0,00	0,00
-	III	Zobowiązania krótkoterminowe	528.698,25	668.668,34
-	1	Wobec jednostek powiązanych	0,00	0,00
		a) z tytułu dostaw i usług, o okresie wymagalności:	0,00	0,00
		(1) do 12 miesięcy	0,00	0,00
		(2) powyżej 12 miesięcy	0,00	0,00
		b) inne	0,00	0,00
-	2	Wobec pozostałych jednostek	528.698,25	668.668,34
		a) kredyty i pożyczki	0,00	249.300,00
		b) z tytułu emisji dłużnych papierów wartościowych	0,00	0,00
		c) inne zobowiązania finansowe	0,00	0,00
-		d) z tytułu dostaw i usług, o okresie wymagalności:	449.580,10	319.547,65
		(1) do 12 miesięcy	449.580,10	319.547,65
		(2) powyżej 12 miesięcy	0,00	0,00
		e) zaliczki otrzymane na dostawy	0,00	0,00
		f) zobowiązania wekslowe	0,00	0,00
		g) z tytułu podatków, ceł, ubezpieczeń i innych świadczeń	67.848,55	99.820,69
		h) z tytułu wynagrodzeń	11.269,60	0,00
		i) inne	0,00	0,00
	3	Fundusze specjalne	0,00	0,00
-	IV	Rozliczenia międzyokresowe	0,00	0,00
	1	Ujemna wartość firmy	0,00	0,00
-	2	Inne rozliczenia międzyokresowe	0,00	0,00
		(1) długoterminowe	0,00	0,00
		(2) krótkoterminowe	0,00	0,00
	Suma		55.752,12	454.172,25